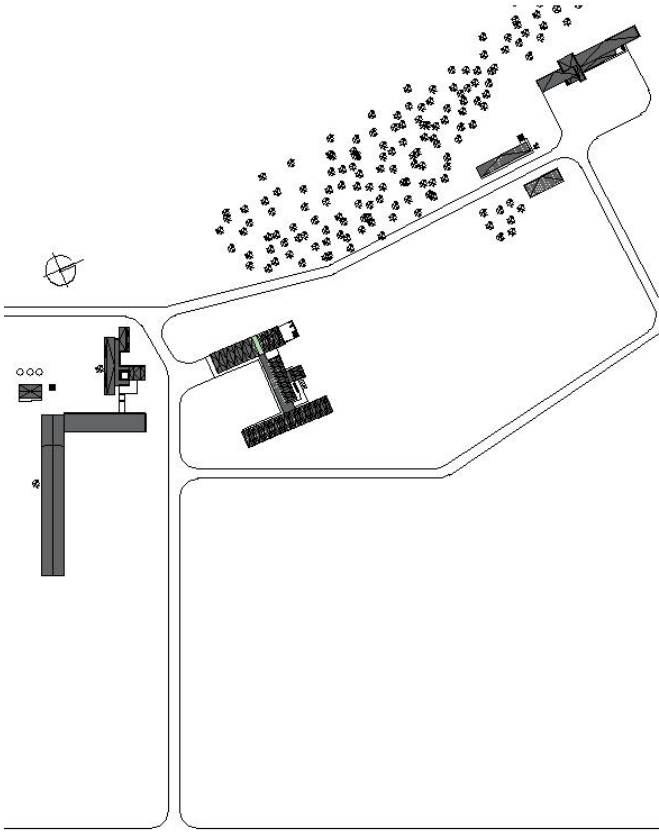
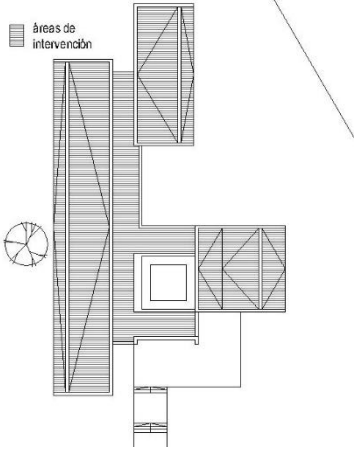



**ANEP**CONSEJO
DIRECTIVO
CENTRALDIRECCIÓN EJECUTIVA
DE GESTIÓN
INSTITUCIONALDIRECCIÓN SECTORIAL
DE INFRAESTRUCTURA

PLAN TECHOS						FICHA TÉCNICA		F7	
DATOS GENERALES									
CENTRO		Escuela Agraria Libertad - Maquinaria Agrícola				SUBSISTEMA		DGETP	
LOCALIDAD		Libertad		DEPARTAMENTO		San José		ARQ. PROYECTISTA Adriana Bidegain	
DETALLE DE LA INTERVENCIÓN									
Área total construida (m2)		4040		Área de Intervención (m2)		435		% afectación 11%	
						MONTO (\$)		1.182.853	
								Plazo de Ejecución (días calendario) 45	
DESCRIPCIÓN DE LA OBRA									
Patología a Resolver Diagnóstico Filtraciones en cubierta liviana					Objeto de las OBRAS Impermeabiliza toda el área de intervención, realizar trabajos en embudos y Pretiles Pruebas de Estanqueidad				
Planta de Techos  <small>RUTA NACIONAL N°1 km 42,000</small>					Planta Sector de Intervención (Techo) 				
					Fotos Sector de Intervención 				



ANEP

CONSEJO
DIRECTIVO
CENTRAL

DIRECCIÓN EJECUTIVA
DE GESTIÓN
INSTITUCIONAL

DIRECCIÓN SECTORIAL
DE INFRAESTRUCTURA

MEMORIA CONSTRUCTIVA PARTICULAR

OBRA:	Impermeabilización de cubierta
UBICACIÓN:	Ruta N° 1 km 42.500
DEPARTAMENTO:	San José
DESTINO:	Escuela Agraria Libertad - Maquinaria Agrícola



1 INDICE

1	INDICE	2
2	INTRODUCCIÓN	3
2.1	UBICACIÓN	3
2.2	OBJETO DE LAS OBRAS:	3
2.3	GENERALIDADES:	3
2.4	CALIDAD DE LOS TRABAJOS Y DIRECCIÓN DE OBRAS:	3
2.5	PERSONAL DE OBRA:	4
2.6	SEGURIDAD:	4
2.7	ESPECIFICACIONES TÉCNICAS:	4
2.8	TRAMITACIÓN, PLANOS Y MANUAL DE MANTENIMIENTO	4
3	OBRAS EDILICIAS	5
3.1	IMPLANTACIÓN DE OBRA:	5
3.2	RE-IMPERMEABILIZACIÓN TOTAL DE LA CUBIERTA: (CON MEMBRANA)	6
3.3	RE-IMPERMEABILIZACIÓN TOTAL DE LA CUBIERTA: (CON PINTURAS)	¡ERROR! MARCADOR NO DEFINIDO.
3.4	REPARACIÓN PARCIAL DE LA CUBIERTA: (CON MEMBRANAS)	¡ERROR! MARCADOR NO DEFINIDO.
3.5	SUSTITUCIÓN TOTAL DE CUBIERTA LIVIANA	¡ERROR! MARCADOR NO DEFINIDO.
3.6	REPARACIÓN PARCIAL DE CUBIERTA DE CHAPA EXISTENTE	¡ERROR! MARCADOR NO DEFINIDO.
3.7	SUSTITUCIÓN PARCIAL DE CHAPA EXISTENTE	¡ERROR! MARCADOR NO DEFINIDO.
3.8	REPARACIONES ASOCIADAS AL SECTOR DE INTERVENCIÓN:	¡ERROR! MARCADOR NO DEFINIDO.
3.9	CIELORRASO:	¡ERROR! MARCADOR NO DEFINIDO.
3.10	INSTALACIÓN ELÉCTRICA:	¡ERROR! MARCADOR NO DEFINIDO.
3.11	FOTOS	10

San José, Junio de 2024

2 INTRODUCCIÓN

2.1 UBICACIÓN

Departamento de San José
Localidad de Libertad
Dirección Ruta N° 1 km 42.500
Padrón N° 15493 rural

2.2 OBJETO DE LAS OBRAS:

Las Obras comprenden:

- Impermeabilización de cubierta liviana
- Ajuste en embudos y Pretiles
- Pruebas de Estanqueidad

El desarrollo de la obra se ajustará de acuerdo al Cronograma del Pliego de Condiciones Particulares.

2.3 GENERALIDADES:

Esta Memoria Constructiva Particular (M.C.P.) complementa la información expresada en planos, esquemas, detalles y en la Memoria Constructiva General (M.C.G.) a los efectos de realizar los trabajos de reparaciones.

Es obligatoria la visita al edificio para su correcta **presupuestación**, por lo que los **oferentes** deberán coordinar el acceso al edificio con las autoridades del mismo y obtener una constancia de visita.

2.4 CALIDAD DE LOS TRABAJOS Y DIRECCIÓN DE OBRAS:

Las obras comprenden los trabajos de mantenimiento y reparación de acuerdo a esta Memoria, incluyéndose todas las tareas necesarias para cumplir con el Objeto de la licitación que, sin estar concretamente especificadas, sean de rigor para dar completa terminación a lo que se considera una construcción esmerada. Se incluirán, a costo de la empresa contratista, todos los trabajos derivados de daños que se ocasionen en los locales y sus instalaciones durante el desarrollo de las obras. Por lo tanto, cualquier componente del edificio en los que se produzcan daños por los trabajos objeto de esta licitación se deberán reconstituir tanto los acabados o terminaciones pre-existentes a entero costo del Contratista.

Para todos los trabajos que no estén especificados, en esta memoria, se solicitará detalle de solución a la Supervisión de Obra, en un plazo máximo de 24hrs. de detectado el problema sin que ello signifique una modificación de los costos de obra.

La empresa contratista deberá presentar garantía escrita de los trabajos por un plazo establecido según el marco legal vigente, por la impermeabilización total de la obra.

2.5 PERSONALDE OBRA:

Deberá haber permanentemente un capataz interiorizado en la totalidad de los procedimientos a realizar, el que recibirá y hará cumplir las órdenes de la Supervisión de Obra.

Para el desarrollo de los trabajos se empleará, en todos los casos, mano de obra capacitada la que actuará bajo las órdenes del capataz.

La Supervisión de Obra podrá ordenar el retiro de cualquier operario cuyo trabajo y/o comportamiento no considere satisfactorio.

2.6 SEGURIDAD:

La Empresa Contratista deberá contar con un Técnico Prevencionista a los efectos de cumplir con lo dispuesto en normas y disposiciones.

Se han de cumplir las normas y disposiciones contenidas en la ley de Prevención de Accidentes de Trabajo y su reglamentación, las leyes del Banco de Seguros, las Ordenanzas Municipales, y los reglamentos del Ministerio de Trabajo y Seguridad Social.

Toda observación que la Supervisión de Obra realice sobre el tema de seguridad, así como de la construcción de los andamios, si los hubiera, (su disposición, refuerzo o cambio de piezas, distribución de cargas, etc.), será cumplida de inmediato.

2.7 ESPECIFICACIONES TÉCNICAS:

En las especificaciones se hace referencia a marcas de fábrica, número de catálogo y tipo de equipos, elementos, productos y materiales de un determinado fabricante.

Se establece que serán también aceptables ofertas de equipos, artículos o materiales alternativos que tengan características similares, presten igual servicio y sean de igual o superior calidad a la establecida en dichas especificaciones, debidamente demostradas por el oferente y aceptadas por la Administración. A los efectos de comprobar el nivel de calidad y performance de los equipos, artículos o materiales alternativos, la Administración designará técnicos que emitirán los informes correspondientes, resolviéndose en definitiva la admisión o no de los mismos en base a dichos dictámenes.

2.8 TRAMITACION, PLANOS Y MANUAL DE MANTENIMIENTO

Según se establece en el Pliego de Condiciones Generales el Contratista se encargará de realizar todas las gestiones ante las autoridades nacionales y municipales a los efectos de obtener todos los permisos y habilitaciones finales que correspondan a la obra.

Para esto se deberán confeccionar todos los planos, recaudos, formularios y material solicitado de acuerdo a la normativa vigente y todas las copias necesarias serán a cargo del Contratista.

De acuerdo al Pliego de Condiciones Generales el Contratista realizará a su cargo los ajustes en la totalidad de los planos en un todo de acuerdo a la obra.

3 OBRAS EDILICIAS

3.1 IMPLANTACIÓN DE OBRA:

Se realizará en un todo de acuerdo con la Memoria Constructiva General de ANEP.

3.1.1 Oficinas y Servicios

En caso que corresponda el Contratista deberá realizar las oficinas y servicios de acuerdo con la reglamentación vigente y la Memoria Constructiva General, en el área destinada a obrador contando en todo momento con la aprobación de la Supervisión de Obra (área y ubicación).

Las oficinas y servicios no podrán ser construcciones precarias. Se deberá conformar éstos con contenedores adaptados a esta función los que se retirarán al final de la Obra. ANEP no se hará responsable por el hurto o falta de materiales o herramientas propiedad del contratista.

3.1.2 Cartel

De acuerdo a lo indicado por el Supervisor de Obra el Contratista, suministrará y colocará el cartel de obra, en un sitio bien visible indicado por este técnico, con las medidas y diseño detallado en el Pliego de Condiciones Particulares.

3.1.3 Vallado provisorio

Se protegerá a la construcción existente de posibles daños y se reparará cualquier afectación ocasionada durante el transcurso de las obras.

Se deberá colocar una valla según se indica en la Memoria Constructiva General y en un todo de acuerdo con las Ordenanzas Municipales y Nacionales vigentes.

Corresponderá delimitar el área de trabajo evitando el acceso a ésta de personas ajenas a la obra y la diseminación de polvo al resto del edificio. Dentro de la misma se deberán organizar todas las construcciones provisorias, y estará supeditada a la aprobación de la Supervisión de Obra.

El vallado se mantendrá en buen estado durante el transcurso de las obras debiéndose reparar y reubicarse las veces que sean necesarias según lo dispuesto por la Supervisión de Obra y su aprobación.

3.1.4 Elementos de protección

Se colocarán todos los elementos de seguridad, que deberán mantener la separación visual y física, necesarias para evitar cualquier tipo de accidente, perjuicio físico del personal.

Se deberán realizar todos aquellos vallados provisorios necesarios según se indica en la Memoria Constructiva General y en un todo de acuerdo con las Ordenanzas Municipales y nacionales vigentes.

3.1.5 Andamios y Escaleras de Obra

El Contratista construirá los andamios y las escaleras de obra en un todo de acuerdo con las disposiciones vigentes y la Memoria Constructiva General. Deberá presentar la memoria con la aprobación del Técnico Prevencionista y el Director de Obra.



3.2 RE-IMPERMEABILIZACIÓN TOTAL DE LA CUBIERTA:

Se realizará la re-impermeabilización de la Cubierta en su totalidad.

OPCIÓN MEMBRANA ASFÁLTICA

3.2.1 Reparación y/o reconstrucción de pretilos, ductos, chimeneas, etc

Se verificará el estado de los pretilos, ductos, chimeneas y todos aquellos elementos verticales que se encuentren en la cubierta y que luego serán el remate de la impermeabilización. Se deberán consolidar aquellos elementos de hormigón o mampuestos que puedan estar flojos o aflojarse durante los trabajos.

Se re-construirá la forma del pretil restituyendo las piezas o sectores dañados, utilizándose mampuestos compatibles y mortero de 3 partes de arena y 1 parte de cemento. Deberá quedar como resultado una superficie apta para el remate y fijación de la impermeabilización.

Previo al inicio de los trabajos de impermeabilización el Supervisor de Obra deberá aceptar estos trabajos.

3.2.2 Demoliciones y Retiros

Se retirará totalmente la impermeabilización existente (alisado de arena y cemento y membrana) en toda la azotea hasta llegar al relleno con pendiente.

Se retirarán todas las instalaciones (de sanitaria, eléctrica, incendio, etc.) aparentes que se encuentren sobre la cubierta y se anularán las instalaciones eléctricas y sanitarias que se encuentren en desuso.

Para lograr el correcto escurrimiento hacia los desagües podrá ser necesario el retiro de parte del relleno existente con la finalidad de rectificar las pendientes.

Previo al inicio de los trabajos de impermeabilización, se deberán retirar todas las instalaciones (sanitarias, eléctricas, de incendio, etc.) aparentes que se encuentren sobre la cubierta y que interfieran con los trabajos a realizar. No se podrá dejar el servicio sin funcionamiento, debiendo instalarse un servicio provisorio. Se anularán aquellas instalaciones que se encuentren en desuso.

Finalizados los trabajos, se reinstalarán o volverán a su situación original. Para la re instalación, no se podrán afirmar a los pretilos ni a las carpetas con grampas o tacos. Se deberán usar métodos adecuados, no destructivos de las terminaciones ni de las capas de impermeabilización, estos trabajos se realizarán en acuerdo con la Supervisión de Obra.

ELECCIÓN DEL SISTEMA DE IMPERMEABILIZACIÓN

OPCIÓN 2- MEMBRANA TERMINACIÓN ALUMINIO GOFRADO

3 - Membrana - Se colocará una membrana con terminación de **aluminio** gofrado de 35mc, de espesor mínimo 4mm, 44 kg de peso por rollo, con doble film de polietileno de alta densidad de 60mc. y contendrá un mínimo de 95% de asfaltos plásticos no oxidados, máximo de 15% de carga mineral, la que será Certificada según las Normas UNIT.

Las membranas a utilizar serán aprobadas por el Supervisor de Obra, a partir de la información técnica y muestras suministrada por el Contratista.

Se colocará respetando en un todo lo que indica la **Norma UNIT 1065:2000**. Se pondrá énfasis en la colocación de las fajas con solape mínimo de 10cm y soldándose el mencionado solape a fuego indirecto, debiendo quedar soldada a la base en toda su superficie y a junta trabada. Se deberá asegurar un correcto sangrado realizado a cuchara, con esmero y cuidado de no pinchar o cortar la protección de aluminio. El sangrado se protegerá con pintura aluminio-asfáltica, aplicándose un mínimo de 1 litro cada 5 metros cuadrados, en dos manos y en sentidos cruzados.

Se **tendrá especial cuidado** en que la impermeabilización se continúe en toda la altura de los pretils, y que se realicen correctamente los embudos de las bajadas.

ELEMENTOS PARTICULARES

3.2.3 Desbordes y Gárgolas

Se realizarán los desbordes libres, así como en los canalones, con perfiles rectangulares de aluminio mínimo. Los mismos se ubicarán sobre pretil de fachada cercanos a los desagües y deberán ser aprobado su ubicación por la Supervisión de Obra.

Se deberá asegurar la perfecta estanqueidad y continuidad de la impermeabilización en la entrada al desborde.

3.2.4 Ensayos obligatorios de estanqueidad

Una vez terminadas las tareas de impermeabilización será obligatoria la realización de pruebas de estanqueidad con agua coloreada

En paños comprendidos entre limatesas se taponeará la columna de bajada correspondiente a ese paño (para eso se taparán las bocas de salida con un tapón neumático introducido por lo menos 20cm dentro de cada columna de pluvial a los efectos de ensayar también el sellado de los embudos) y se inundará hasta una altura de 10cm o hasta la altura de las limatesas si fuera inferior. Se mantendrá esta agua por 24hs y luego se destapará la columna en etapas evitando el aluvión de agua y se comprobará la correcta evacuación de la misma.

Luego de realizada la prueba se constatará la no aparición de manchas de humedad en cielorrasos y sobre dinteles. Para la aceptación de las pendientes se verificará que al desagotarse no quede agua estancada en ningún sector.

En caso de detectarse filtraciones la Supervisión de Obra exigirá los trabajos necesarios a realizar para su corrección. Se realizarán nuevas pruebas a efectos de la necesaria verificación.

Para el caso de los pretils se realizará una prueba de aplicación de agua a presión (mediante manguera) intermitentemente, por un lapso de 24 horas.

3.2.5 Controles a realizar

CONTROL A REALIZAR	NÚMERO DE CONTROLES	CONDICIÓN DE RECHAZO
Relleno para pendiente	Uno cada 100m ²	Espesor menor a lo establecido en MCP. Pendiente inferior a la indicada en recaudos.
Secado de relleno y mortero	Uno por azotea	Humedad mayor al 10% comprobada por higrómetro
Planeidad de la capa de mortero bajo membrana, medida con regla de 2m	Uno cada 100m ²	Variaciones, coqueras o resaltes mayores a 5mm
Limpieza de la capa de mortero e imprimación bajo membrana	Inspección general	Inspección de polvo, pegotes, protuberancias, etc.
Cortes de la capa de mortero	Uno cada 100m ²	Paños entre cortes mayores a 5m
Aplicación de membrana asfáltica	Uno cada 100m ²	Rollos no colocados a partir del punto bajo y perpendicular a línea de caída. Superficie no completamente adherida. Juntas entre piezas coinciden en fajas contiguas. Presencia de objetos corto-punzantes directo sobre membrana (escalera, garrafa, tachos, etc.)
Solapes entre fajas de membrana asfáltica	Uno cada 100m ²	Solape inferior a 10cm o no completamente adherido más pintura de aluminio asfáltico

3.2.6 Protecciones

Para todas las bajadas de columna de pluviales se suministrará la protección de alambre galvanizado para evitar el ingreso de objetos y hojas a las tuberías.

3.2.7 Pinturas

Se deberán seguir todas las especificaciones detalladas en la Memoria Constructiva General y las que indique el proveedor.

Las manos de pintura indicadas son las mínimas a aplicar, se darán las manos necesarias para cubrir bien y parejo las superficies.

Muestras y pruebas de color: se deberán hacer tantas muestras como la Supervisión de Obra lo indique.

En revoque interior: se terminarán con la aplicación de una mano de imprimación y dos manos de pintura para cielorraso blanco.

En muros de Bloque de Hormigón: se dará la primera mano con un sellador, color blanco y se terminarán con 2 manos de pintura de igual o superior calidad y performance que tipo Incalex Dulux super lavable semi-mate para paredes interiores, color blanco tiza.

En perfilería metálica: se terminarán con 2 manos de antióxido o lo que se indique en las planillas o detalles correspondientes si es al interior y 3 manos de antióxido y 3 manos de esmalte sintético si es al exterior. Todo color gris grafito

En elementos metálicos interiores: se terminará con 2 manos de antióxido (cada mano con diferente color) y 2 manos de esmalte color.



ANEP

CONSEJO
DIRECTIVO
CENTRAL

DIRECCIÓN EJECUTIVA
DE GESTIÓN
INSTITUCIONAL

DIRECCIÓN SECTORIAL
DE INFRAESTRUCTURA

3.3 FOTOS



RUBRO	DESCRIPCION	CANTIDAD	UNIDAD	PRECIO UNITARIO	PRECIO TOTAL SUBRUBRO	PRECIO TOTAL RUBRO
1,00	IMPLANTACION DE OBRA					70.400
1,01	Replanteo	1,0	GL	6.900	6.900	
1,02	Implantación	1,0	GL	8.500	8.500	
1,03	Oficinas y Servicios, según MCP	1,0	GL	12.500	12.500	
1,04	Cartel, según MCP	1,0	GL	4.500	4.500	
1,05	Obrador, servicios, barrera, vallado provisorio, protecciones, andamios, etc según MCP	1,0	GL	28.500	28.500	
1,06	Provisorios: conexión de agua		GL			
1,07	Provisorios: conexión de luz		GL			
1,08	Provisorios: consumo de agua		GL			
1,09	Provisorios: consumo de luz		GL			
1,10	Prevencionista	1,0	GL	9.500	9.500	
1,11	Trámitación (incluye planos y demás recaudos necesarios), según MCP		GL			
3,00	AZOTEAS					804.750
Reimpermeabilización total de la cubierta MEMBRANAS						
3,04	Impermeabilización, Membrana asfáltica terminación gofrado, según MCP	435,0	M2	1.850	804.750	

OBRA

PRESUPUESTO OFICIAL

A - OBRAS PREVISTAS

\$U 875.150

I. V. A. (22%) DE OBRA PREVISTA

\$U 192.533

B - SUB TOTAL OBRAS PREVISTAS (con IVA y sin Leyes Sociales)

\$U 1.067.683

MONTO IMPONIBLE OBRA PREVISTA

\$U 175.030

C - LEYES SOCIALES OBRA PREVISTA (65,8% DEL MI)

\$U 115.170

TOTAL GENERAL OBRA (B+C) (incluye IVA y LEYES SOCIALES)

\$U 1.182.853

PLAZO DE EJECUCION (días calendario laborables para la construcción)